

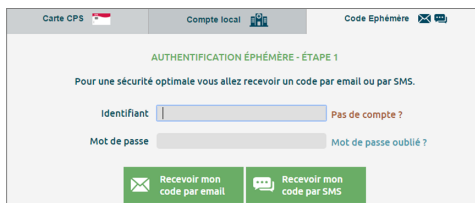
Comment créer ou modifier le planning des séances RCP ?

Se connecter sans carte CPx

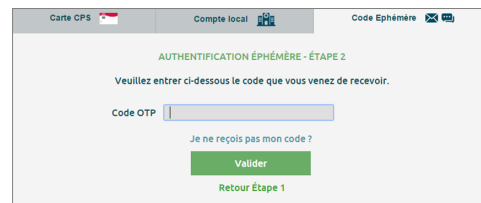
1. Ouvrir un navigateur Internet, aller sur : www.sante-ra.fr/RCP



2. Choisir le mode d'authentification 'Code éphémère', ou 'Compte local' si votre établissement a mis en place ce dispositif



3. Saisir ses login et mot de passe, puis le code à usage unique reçu par SMS/email
4. Choisir la pathologie pour accéder à l'outil de gestion des RCP correspondant



Choisir la RCP pour laquelle le planning est à créer/modifier

1. Cliquer sur l'onglet 'Annuaire RCP'
2. Renseigner les critères de recherche parmi la région anatomique, le centre de coordination, le département ou le lieu de la RCP

3. Préciser facultativement si vous souhaitez restreindre la recherche aux RCP utilisant l'outil ou l'élargir à celles obsolètes
4. Cliquer sur le bouton 'Rechercher' L'annuaire des RCP est alors filtré

5. Choisir votre RCP La page de paramétrage de la RCP s'affiche en mode lecture
6. Cliquer sur le bouton 'Planifier des séances' en bas de page



Rechercher des RCP

1. Onglet 'Annuaire RCP'

2. Critères de recherche : Région Anatomique, Code département, Centre de coordination, Lieu

3. RCP utilisant l'outil RCP régional

4. Bouton 'Rechercher'

Libellé	Lieu	Centre de coordination	Région Anatomique
Demo 3C Test Test	CH DEMO1	3C de DEMO	Non défini
RCP DEMO UTILISATEURS EXTERIEURS	CH DEMO1	3C de DEMO	Glandes endocrines, Appareil respiratoire, Tête et cou
Demo RCP Sein	CH DEMO1	3C de DEMO	Non défini, Tête et cou
RCP de DEMO - DEMO (CH D... ation3)	CH DEMO3	3C de DEMO	Sein / Gynéco

5. Sélection d'une RCP

6. Bouton 'Planifier des séances'

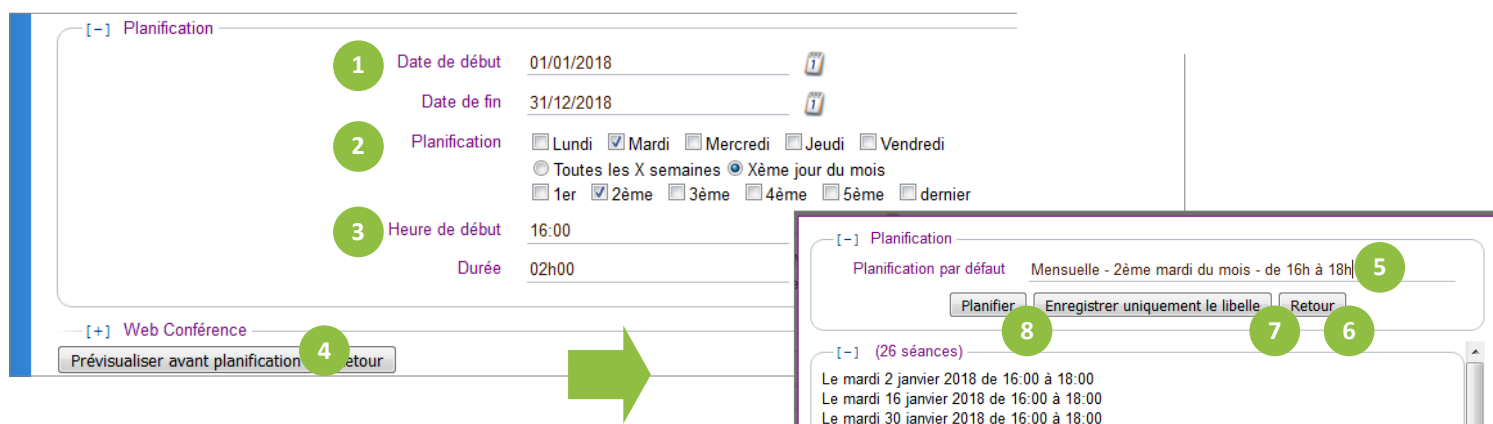
Vous devez avoir un profil organisateur pour accéder à cette fonction. Si ce bouton n'apparaît pas, rapprochez-vous du secrétariat de la RCP pour lui demander d'élargir vos droits.

Définir le planning des nouvelles séances RCP

1. Indiquer les dates de début et de fin de la plage de séances à créer
2. Indiquer le jour de la RCP, puis si la RCP est planifiée toutes les semaines, ou une semaine sur N, ou encore certaines semaines du mois
3. Indiquer l'heure de début et la durée

4. Cliquer sur le bouton 'Prévisualiser avant planification'
5. Modifier si besoin le descriptif de votre planification
6. Vérifier que les dates prévues correspondent à votre planification. Cliquer sur 'Retour' en cas d'erreur

- Enregistrer le descriptif de votre planification sans planifier de dates : cliquer sur 'Enregistrer uniquement le libellé' (7.)
- Enregistrer la description de votre planification et planifier les dates prévues : cliquer sur 'Planifier' (8.)



Planification

1. Date de début : 01/01/2018

2. Date de fin : 31/12/2018

3. Planification : Lundi Mardi Mercredi Jeudi Vendredi
 Toutes les X semaines Xème jour du mois
 1er 2ème 3ème 4ème 5ème dernier

4. Heure de début : 16:00

5. Durée : 02h00

6. Bouton 'Prévisualiser avant planification'

7. Bouton 'Enregistrer uniquement le libellé'


8. Bouton 'Planifier'

Planification par défaut Mensuelle - 2ème mardi du mois - de 16h à 18h

(26 séances)

- Le mardi 2 janvier 2018 de 16:00 à 18:00
- Le mardi 16 janvier 2018 de 16:00 à 18:00
- Le mardi 30 janvier 2018 de 16:00 à 18:00

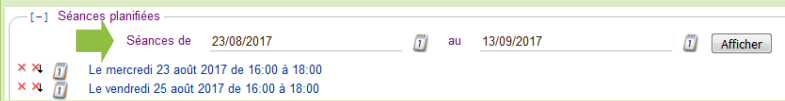
Décaler une séance RCP

1. Cliquer sur le bouton  de la ligne correspondant à la séance à décaler
2. Saisir la nouvelle date de séance RCP
3. Modifier si besoin l'heure de début et la durée de la séance
4. Cliquer sur 'Replanifier cette séance' pour décaler la séance

Si des dossiers sont inscrits dans la séance, ils seront automatiquement décalés à la nouvelle date

Vous ne retrouvez pas votre séance RCP dans la liste ?

Ajustez la plage des séances à afficher en utilisant les champs prévus à cet effet, puis cliquer sur le bouton 'Afficher'



[-] Séances planifiées

Séances de 23/08/2017 au 13/09/2017 [Afficher]

- Le mercredi 23 août 2017 de 16:00 à 18:00
- Le vendredi 25 août 2017 de 16:00 à 18:00



[-] Séances planifiées

Séances de 23/08/2017

- Le mercredi 23 août 2017 de 16:00 à 18:00
- Le vendredi 25 août 2017 de 16:00 à 18:00
- Le lundi 28 août 2017 de 16:00 à 18:00
- Le mercredi 30 août 2017 de 16:00 à 18:00
- Le vendredi 1 septembre 2017 de 16:00 à 18:00
- Le lundi 4 septembre 2017 de 16:00 à 18:00
- Le mercredi 6 septembre 2017 de 16:00 à 18:00
- Le vendredi 8 septembre 2017 de 16:00 à 18:00
- Le lundi 11 septembre 2017 de 16:00 à 18:00

[-] Replanification de la séance du lundi 11 septembre 2017 de 16:00 à 18:00

Date 11/09/2017

Heure de début 16:00

Durée 02h00


Annuler la replanification [Replanifier cette séance]

Supprimer une séance RCP et/ou toutes les suivantes

Supprimer une séance RCP

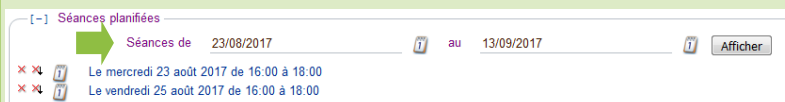
Cliquer sur la croix rouge  de la ligne correspondante

Supprimer une plage de séances RCP

Cliquer sur la croix rouge avec la flèche noire  de la ligne correspondant à la première séance de la plage à supprimer

Vous ne retrouvez pas votre séance RCP dans la liste ?

Ajustez la plage des séances à afficher en utilisant les champs prévus à cet effet, puis cliquer sur le bouton 'Afficher'



[-] Séances planifiées

Séances de 23/08/2017 au 13/09/2017 [Afficher]

- Le mercredi 23 août 2017 de 16:00 à 18:00
- Le vendredi 25 août 2017 de 16:00 à 18:00



[-] Séances planifiées

Séances de 23/08/2017

- Le mercredi 23 août 2017 de 16:00 à 18:00
- Le vendredi 25 août 2017 de 16:00 à 18:00
- Le lundi 28 août 2017 de 16:00 à 18:00
- Le mercredi 30 août 2017 de 16:00 à 18:00
- Le vendredi 1 septembre 2017 de 16:00 à 18:00
- Le lundi 4 septembre 2017 de 16:00 à 18:00
- Le mercredi 6 septembre 2017 de 16:00 à 18:00
- Le vendredi 8 septembre 2017 de 16:00 à 18:00
- Le lundi 11 septembre 2017 de 16:00 à 18:00