

3C 74 NORD

NEWSLETTER EN CANCÉROLOGIE

OCTOBRE 2024





Malgré l'épidémie de Covid-19, le taux de participation des femmes au dépistage organisé du cancer du sein en Auvergne-Rhône-Alpes reste à 48,9% l'un des meilleurs de France pour l'année 2020. Il enregistre toutefois un recul de 4 points par rapport à 2019.

Le dépistage, lui, peut sauver des vies. Restons mobilisés ! Avec 59 000 nouveaux cas chaque année en France, le cancer du sein reste le cancer le plus fréquent et le plus meurtrier chez la femme. Plus il est détecté tôt, plus les chances de guérison sont importantes. A l'échelle nationale, une baisse importante de la participation au dépistage a été observée en 2020 (42,8% de la population cible, contre 48,5% en 2019), en lien avec la crise sanitaire et la fermeture temporaire des centres de radiologie.

S'il est dépisté à un stade précoce, le cancer du sein peut être guéri dans plus de 9 cas sur 10, après un traitement moins long et moins lourd pour la patiente. Dans le cadre du programme national de dépistage organisé du cancer du sein, les femmes de 50 à 74 ans sont invitées tous les 2 ans à réaliser une mammographie et un examen clinique des seins, pris en charge à 100 % par l'Assurance Maladie. Pour plus de sécurité, les mammographies jugées normales lors de la première lecture sont systématiquement vérifiées par un second radiologue expert. Cette seconde lecture permet de détecter 6 à 8% de cancers supplémentaires.

Plus d'infos, [cliquez ici !](#)

DÉPISTAGE DES CANCERS DU SEIN
**"DÉTECTÉ TÔT,
MON CANCER DU SEIN
A ÉTÉ SOIGNÉ AVANT
QU'IL NE S'AGGRAVE."**
MARYAM, 59 ANS

De 50 à 74 ans, le dépistage des cancers du sein est recommandé tous les 2 ans.

Pour en savoir plus, parlez-en avec votre médecin ou rendez-vous sur cancersdusein.e-cancer.fr

BILAN DE LA CAMPAGNE 2022-2023

Objectif : 70%

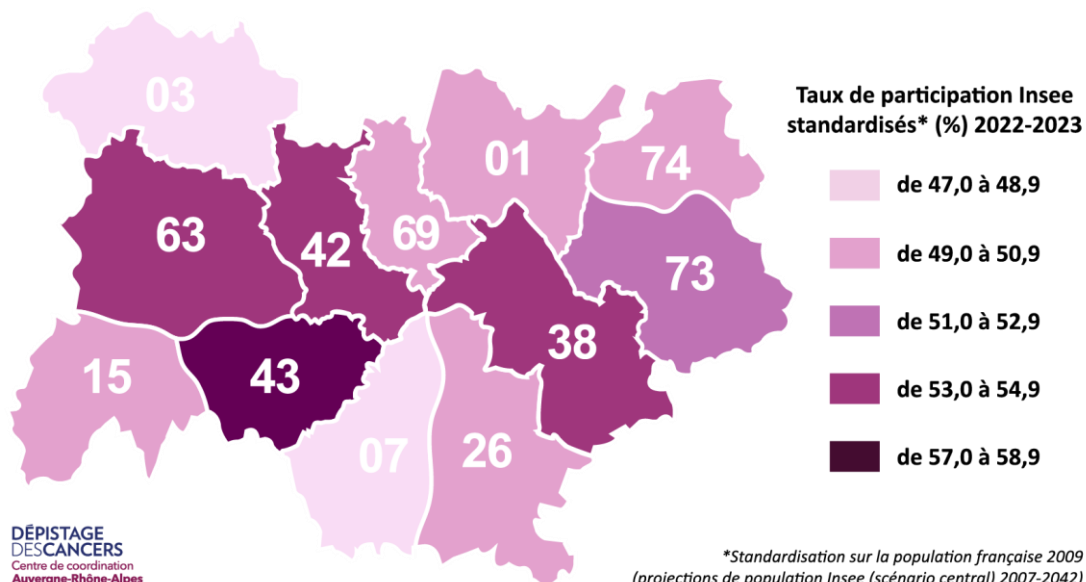
Taux AuRA : 51,6%

[Téléchargez notre communiqué de presse](#)

Après une augmentation observée entre les exercices 2019/2020 -> 2021/2022, le taux de participation des femmes au dépistage organisé du cancer du sein en Auvergne-Rhône-Alpes (AuRA) a baissé pour passer de 53,4% en 2021/2022 à **51,6%** en 2022/2023. **Ce qui place la région en 6ème position française.** Quant au taux national, il est passé de 47,7% en 2021/2022 à 46,5% en 2022/2023.

Le dépistage organisé par mammographie sauve des vies et reste la meilleure arme contre le cancer.

Taux de participation Insee (%) 2022-2023			
<i>Ain</i>	49,7%	<i>Haute-Savoie</i>	50,6%
<i>Allier</i>	48,6%	<i>Isère</i>	54,0%
<i>Ardèche</i>	47,4%	<i>Loire</i>	54,2%
<i>Cantal</i>	49,7%	<i>Puy-de-Dôme</i>	54,1%
<i>Drôme</i>	50,1%	<i>Rhône</i>	50,4%
<i>Haute-Loire</i>	57,8%	<i>Savoie</i>	51,6%
Auvergne-Rhône-Alpes		51,6%	
France		46,5%	



*Standardisation sur la population française 2009
(projections de population Insee (scénario central) 2007-2042)

Chaque femme de 50 à 74 ans est invitée à se faire dépister tous les 2 ans,
c'est le bon rythme pour réaliser une mammographie.

RESSOURCES A DISPOSITION ET KIT DE COMMUNICATION

Pour **Octobre Rose** 2024, vous trouverez en cliquant [ICI](#) un kit de communication. Nous rappelons aux professionnels de santé ainsi qu'à toutes les structures intéressées (associations, collectivités, entreprises...) que le Dépistage des Cancers en AuRA peut leur faire parvenir des **outils** pour leur pratique ou des **supports de communication** sur les dépistages organisés. Pour les recevoir, merci d'en effectuer la demande via notre formulaire en cliquant [ICI](#).



Kit de communication à télécharger

DEMATERIALISATION DE LA SECONDE LECTURE DES MAMMOGRAPHIES

Notre région a obtenu une dérogation pour 33 Centres d'Imagerie Médicales (CIM) pour transmettre de façon **dématérialisée**, les mammographies afin d'effectuer la seconde lecture. A l'avenir, elle se fera uniquement sur **console digitale** avec clichés numérisés, ceci afin d'améliorer le circuit de cette seconde lecture.

PLUS DE 150 ACTIONS DANS TOUTE LA REGION POUR FAIRE CONNAITRE
CE DEPISTAGE !



Actions Octobre Rose sur le 74, découvrez le programme !

Octobre Rose 2024

Save the date!




Préprogramme des actions
sur la Haute-Savoie



Préprogramme des actions sur le 74 : [cliquez ici !](#)

Inscrivez-vous au Congrès 3C des Incontournables en Cancéro 2024 !



3C

Centres
de Coordination
en Cancérologie

SAVE THE DATE

LES INCONTURNABLES EN CANCEROLOGIE 2024

JEUDI 28 NOVEMBRE 2024

CENTRE DES CONGRÈS
AIX-LES-BAINS



Infos et inscriptions : [cliquez ici !](#)

Programme



17h30 - Accueil

18h - Plénière Pluridisciplinaire

Modérateurs : Dr Stéphane Lopez, CH Annecy-Genevois et Dr Arnaud Herbaut, CH Dufresne-Sommeiller

Fin de vie et mort médicalement assistée : besoin d'une nouvelle loi en cancérologie ?

- **Législation actuelle autour de la fin de vie, pourquoi un projet de loi ?** Pr Franck Chauvin, Université-CHU de Saint Etienne, Président Instance de réflexion stratégique sur l'accompagnement de la fin de vie
- **Retour d'expérience pour gérer la fin de vie en oncologie en Belgique** Dr Benoit Beuselinck, Hôpital Universitaire de Leuven

19h05 - Plénière Médicale

Modérateurs : Pr Franck Chauvin, Université-CHU de Saint-Etienne et Pr Mathieu Laramas, CHU Grenoble-Alpes

SCOOPS 2024 en Oncologie Dr Emmanuelle Jacquet, CHU Grenoble-Alpes

Les perspectives en matière de médecine de précision en oncologie Pr Pierre Saintigny, Centre Léon Bérard et Université Claude Bernard Lyon 1

20h - Buffet-visitte des stands des partenaires

21h - Ateliers

Digestif

Modérateur : Dr Olivier Berthelet, CH Métropole Savoie

Stratégie de conservation d'organe pour les cancers du rectum :

- **Point de vue du chirurgien**
- **Point de vue du radiothérapeute**
- **Point de vue de l'oncologue**

Pr Bertrand Trilling, CHU Grenoble-Alpes, Dr Benoit Bataille, Clinique Générale Annecy et Dr Christine Rebischung, Médipôle Savoie

Gynéco/Sein

Modérateur : Dr Fanny Pommeret, Hôpitaux du Léman

Recommandation de prise en charge des métastases cérébrales et leptoméningées

Dr Sylvie Grand, CHU Grenoble-Alpes et Dr Louis Larrouquere, Centre Léon Bérard

Quel rôle du chirurgien devant la récurrence platinée sensible du cancer de l'ovaire ?

Dr Witold Gertych, Hospices Civils Lyon et CH Alpes-Léman

Pneumologie

Modérateur : Dr Linda Bouhlel Enachit, CH Alpes-Léman

Les ITK dans les stades précoces et localement avancés

Dr Valérie Paulus, CH Annecy-Genevois et Dr Giulia Bérardi, CHU Grenoble-Alpes

Chirurgie du cancer du poumon chez le sujet âgé

Dr Marie Tardy Medous, CH Métropole Savoie

Urologie

Modérateur : Pr Mathieu Laramas,
CHU Grenoble-Alpes

Vessie : focus sur la prise en charge du cancer de vessie fin 2024 Quels traitements ? Quelles séquences ?

Dr Guillaume Moriceau, CH Métropole Savoie

Prostate : quel traitement de rattrapage en cas de rechute locale chez un patient irradié ?

Pr Jean-Alexandre Long, Clinique Belledonne et Dr Camille Verry,
CHU Grenoble-Alpes

Atelier Transversal

Modérateur : Dr Stéphane Lopez,
CH Annecy-Genevois

Nutrition, cancer et "fake news" (de quoi se nourrit une tumeur ?)

Dr Johan Morizot, CH Annecy-Genevois

22h - Fin de la soirée

Infos et inscriptions : [cliquez ici !](#)

Comité d'Organisation



3C Centres
de Coordination
en Cancérologie

3C-CHU Grenoble Alpes
Pr Bertrand Trilling
Dr Anne Marie Dols
Virginie Roy

3C-Haute Savoie Nord
Dr Fanny Pommeret
Cyrielle Veyrat

3C-Savoie Belley
Dr Olivier Berthelet
Alice Domenach
Stéphanie Dubois

3C-Haute Savoie Sud
Dr Benoit Bataille
Ingrid Hamon



Avec le soutien des Laboratoires

Astellas
AstraZeneca
Bristol Myers Squibb
CHUGAI Pharma
Daiichi Sankyo
Eurobio Scientific
GILEAD SCIENCES

GSK
Immedica Pharma
Laboratoires JANSSEN
Laboratoires CONTAPHARM
Léo Pharma
Lilly
Merck

MSD
Novartis Pharma
PFIZER
REGENERON
ROCHE
VIATRIS

Centre des Congrès d'Aix les Bains

Rue Jean Monard
73 100 Aix Les Bains

Coordonnées GPS : Latitude 45.685903
Longitude 5.9155

Inscriptions et informations :

Inter3C.alpes@gmail.com



Découvrez la liste des principales associations et structures en cancérologie sur le 74 Nord

ASSOCIATIONS ET STRUCTURES EN CANCÉROLOGIE

HAUTE-SAVOIE NORD

DÉCOUVREZ LES PRINCIPALES ASSOCIATIONS À DESTINATION
DES PATIENTS ET DE LEURS PROCHES :

ACTIVITÉS PHYSIQUES ADAPTÉES (APA), SOCIO-ESTHÉTIQUE, ART-
THÉRAPIE, GROUPES DE SOUTIEN ET D'ÉCHANGES, ...



Plus d'infos, [cliquez ici !](#)

Focus sur le CRCDC AURA : Centre Régional de Coordination des Dépistages des Cancers AURA



Contactez-nous !

Citoyen, professionnel, élu ou bénévole, vous souhaitez vous engager, développer un projet autour des dépistages organisés des cancers dans votre structure : **nos équipes vous accompagnent dans cette démarche.**



COORDONNÉES DES ANTENNES DÉPARTEMENTALES

Site de l'Ain
04 74 45 30 30
contact.ain@depistagecanceraura.fr

Site de l'Allier (et Nièvre)
04 70 20 09 03
contact.allier@depistagecanceraura.fr

Site de la Loire
04 77 01 09 93
contact.loire@depistagecanceraura.fr

**Site du Cantal, de la Haute-Loire,
et du Puy-de-Dôme**
04 73 43 06 60
contact.puydedome@depistagecanceraura.fr

Site de l'Isère
04 76 41 25 25
contact.isere@depistagecanceraura.fr

Site Drôme - Ardèche
04 75 43 04 61
contact.drome@depistagecanceraura.fr
contact.ardeche@depistagecanceraura.fr

Site Rhône et Métropole de Lyon
04 72 84 65 30
contact.rhone@depistagecanceraura.fr
contact.metropolede lyon@depistagecanceraura.fr

Site de la Savoie et Haute-Savoie
04 79 68 30 40
contact.savoie@depistagecanceraura.fr
contact.hautesavoie@depistagecanceraura.fr

Plus d'infos, [cliquez ici !](#)



Soignants et paramédicaux

Formations

- + Bases en cancérologie aides-soignants diplômés
- + Bases en cancérologie infirmiers diplômés d'Etat
- + Dimension psychologique de la relation soignante en cancérologie
- + Education thérapeutique du patient en cancérologie
- + Place de la nutrition et de l'activité physique dans le parcours de soins
- + Prise en charge du patient douloureux en cancérologie

Sensibilisation

- + Santé sexuelle et préservation de la fertilité



Médecins et pharmaciens

Formation

- + Education thérapeutique du patient en cancérologie

Sensibilisation

- + Santé sexuelle et préservation de la fertilité



Assistant(e) et secrétaire médical(e)

- + Bases en cancérologie pour les assistantes et secrétaires médicales

Point sur la cybersécurité

Accueil > Stratégie nationale >

Cybersécurité accélération et Résilience des Etablissements (CaRE)

Cybersécurité accélération et Résilience des Etablissements (CaRE)

Cybersécurité, une réponse collective, déterminée et coordonnée pour faire face à la menace !

Pour répondre à l'**augmentation de la cybermenace**, la **puissance publique réagit et mobilise des financements** pour rattraper et pérenniser le niveau cyber des établissements avec le **programme CaRE** (Cybersécurité accélération et Résilience des Etablissements), objectif prioritaire de la feuille de route du numérique en santé.



Les quatre grands axes du plan d'action CaRE



Gouvernance et résilience



Ressources et mutualisation



Sensibilisation



Sécurité opérationnelle

Le programme CaRE vise à **structurer la gouvernance de la cybersécurité** dans le secteur de la santé en impliquant les niveaux nationaux (ANSSI, ANS, DGOS), régionaux (ARS et GRADeS) et locaux (professionnels, établissements et aussi industriels) dans une trajectoire claire et unique, orchestrée par la Délégation au numérique en santé (DNS).

Les enjeux de cybersécurité et la gouvernance associée doivent être pris en compte par les établissements.

Ces derniers doivent pouvoir s'approprier, décliner et déployer le programme CaRE au cœur de leur projet d'établissement et le rendre visible au travers de leurs choix stratégiques et budgétaires.

Suite aux attaques, la plupart des établissements sont contraints d'œuvrer durant de longs mois pour retrouver leur niveau d'activité d'avant crise.

La résilience des établissements en cas d'incident cyber et/ou numérique, constitue par conséquent un axe majeur d'effort.

Plus d'infos, [cliquez ici !](#)

Les Rencontres « Cancer & Travail »

Rendez-vous jeudi 14 novembre de 9h à 14h au Centre Culturel et de la Vie Associative (CCVA) à Villeurbanne. Matinée organisée par l'[association SARA](#).

Des rencontres, des échanges, des regards croisés, des idées à explorer entre professionnels-les de santé, dirigeants-es ou RH d'entreprises et personnes atteintes d'un cancer pour construire ensemble des actions pour une société plus inclusive.

Une matinée destinée à lever les tabous, s'informer et avancer sur la place du travail pendant la maladie ainsi que la place de la maladie dans le travail. Des animations viendront compléter ces rencontres car oui, il est possible de changer le regard sur la maladie et relier le monde professionnel et médical !



Plus d'infos, [cliquez ici !](#)

Appel à participation pour l'étude « Implication »



**Vous êtes médecin généraliste ou pharmacien d'officine ?
Vous êtes médecin ou pharmacien dans un établissement de santé ?**

Vous prenez en charge des patients atteints d'un cancer bronchique non à petites cellules, colorectal, de la prostate, du rein ou du sein à un stade avancé ou métastatique ?


La recherche nationale IMPLICATION peut vous intéresser !

Etude Hors Loi Jardé promue par  – Investigateur Coordonnateur : Pr Virginie NERICH

Objectifs :

- I : Révéler les préférences des patients traités par anticancéreux oraux et des aidants informels pour la consultation pharmaceutique à l'hôpital ;
- II : Révéler les préférences des professionnels de santé impliqués dans le parcours de soins des patients traités par anticancéreux oraux.

Selon la
Méthode des
Choix Discrets

Comment : completion d'un e-questionnaire –  : 30 min max

**Si la recherche IMPLICATION vous intéresse,
n'hésitez pas à contactez le Pr Virginie NERICH**

v1nerich@chu-besancon.fr

Résumé et Note d'Information et de Non-Opposition disponibles en scannant le QR code ci-contre :






Le FALC, c'est quoi ?

Le Facile à lire et à comprendre (FALC) permet de rendre accessible tout document aux personnes en situation de handicap intellectuel et à tous ceux qui ont des difficultés de compréhension. Cette méthode, créée en 2009 dans le cadre d'un projet européen, prend en compte les difficultés de lecture et de compréhension en s'appuyant sur des règles qui sont les mêmes pour tous à l'échelle européenne.

L'histoire du FALC

Le Facile à lire et à comprendre (FALC) a été créé en 2009 dans le cadre d'un projet européen Pathways réunissant des personnes en situation de handicap intellectuel issus de divers pays. Eprouvées et développées depuis plus de 10 ans, les règles du FALC sont désormais mise en œuvre dans de nombreux domaines.



Pourquoi faire du FALC ?

Le Facile à lire et à comprendre (FALC) permet de rendre accessible tout document aux personnes en situation de handicap intellectuel et à tous ceux qui ont des difficultés de compréhension. Cette méthode, créée en 2009 dans le cadre d'un projet européen, prend en compte les difficultés de lecture et de compréhension en s'appuyant sur des règles qui sont les mêmes pour tous à l'échelle européenne.

Les règles du FALC ?

La méthode FALC permet de rendre des informations Facile à lire et à comprendre. Elle comporte une cinquantaine de règles à respecter pour rendre des documents accessibles. Certaines règles prioritaires doivent impérativement être suivies pour qu'un contenu soit considéré FALC. La participation des personnes en situation de handicap au processus de transcription est obligatoire.

Semaine nationale de la dénutrition 2024



Semaine nationale de la dénutrition du 12 au 14 novembre 2024 !

En 2022, pour une année encore, la semaine de la dénutrition a été un immense succès : plus de 3 000 labellisations ont été recensées, sur le territoire métropolitain comme en Outre-mer. N'hésitez pas à consulter et à partager les exemples d'actions de cette semaine, qui ont permis de faire connaître sur le territoire tout entier cette maladie silencieuse qui touche 2 millions de Français.

N'hésitez pas à venir voir nos actions 2023 et jeter un oeil sur nos nouveaux kits de communication !



Plus d'infos, [cliquez ici !](#)

Les actions phares 2023 de la lutte contre les cancers pédiatriques : un partenariat international pour le partage de données et un nouveau label pour améliorer l'offre de soins.

L'Institut national du cancer publie son nouveau rapport sur la lutte contre les cancers pédiatriques. Il présente les actions et avancées significatives en 2023 pour faire reculer les cancers des enfants et des adolescents et jeunes adultes dans notre pays. Parmi lesquelles, le lancement d'un partenariat international sur les données relatives aux cancers de l'enfant et la parution d'un nouveau référentiel organisationnel des organisations hospitalières interrégionales de recours en oncologie pédiatrique.

L'initiative d'une coopération internationale de partage des données relatives aux cancers pédiatriques a été l'une des actions phares de 2023, détaillée dans le nouveau rapport sur la lutte contre les cancers pédiatriques en France.

Les pays membres du G7 Cancer ont fait du partage de données sur les cancers pédiatriques une de leurs priorités de travail pour accélérer la recherche dans ce domaine. Ils se sont ainsi réunis en novembre 2023, lors de la [Conférence internationale de Paris pour un partenariat international sur les données relatives aux cancers de l'enfant](#). Pendant deux jours, près de 170 acteurs clés de la cancérologie pédiatrique, des sciences des données et de la recherche, ainsi que des institutions et associations de patients et professionnels, aux niveaux français, européen et international, ont travaillé de concert sur ces sujets.



ÉDITION 2024

LA LUTTE CONTRE LES CANCERS PÉDIATRIQUES EN FRANCE

Enjeux, actions et perspectives

[Plus d'infos, cliquez ici !](#)

Dépistage du cancer du poumon dans les pays du G7 Cancer : "défis et enseignements"



Le G7 Cancer, créé à l'initiative de l'Institut national du cancer, est un groupe de coordination internationale rassemblant les pays les plus avancés dans la lutte contre les cancers. Leur coopération représente un catalyseur venant renforcer les initiatives existantes et accélérer les progrès pour vaincre les cancers.

Le working group n° 4 se concentre sur la prévention et la détection précoce des cancers. Il organise un webinaire sur les progrès et les défis concernant les stratégies de dépistage du cancer du poumon, de 14h à 15h (heure française).

Ce webinaire nécessite une inscription préalable.

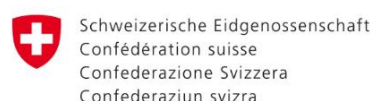
Plus d'infos, [cliquez ici !](#)

Journée scientifique du projet Trial Match 2

Le 12 novembre 2024, Centre de Congrès impérial - Annecy

Cette journée scientifique est consacrée à l'accès transfrontalier aux essais cliniques en oncologie et au développement d'outils d'appariement des essais, dans le cadre du projet collaboratif franco-suisse Trial Match 2 Interreg.

Virginie Duby-Muller, députée de Haute-Savoie, ouvrira l'événement, suivie du Pr Jean-Yves Blay, directeur général du centre Léon Bérard, et du Pr Olivier Michielin, chef du service d'oncologie de précision et du D=département d'oncologie des Hôpitaux Universitaires de Genève. Cet événement est gratuit, mais les places sont limitées et l'inscription, obligatoire.



Plus d'infos, [cliquez ici !](#)



Création d'un Centre Régional de Ressources Cybersécurité en Auvergne-Rhône-Alpes

Face à l'augmentation des cyberattaques dans le domaine de la santé, l'ARS Auvergne-Rhône-Alpes et le GCS Sara mettent en place un Centre Régional de Ressources en Cybersécurité (CRRC). Etape clé dans la lutte cyber, ce service, en cours de création, s'inscrit dans la feuille de route du numérique en santé et l'axe 2 du [plan d'action CaRE](#). Il a pour objectif d'accompagner les structures sanitaires et médico-sociales dans leurs actions de renforcement de la cybersécurité grâce à une offre de services adaptée.



La menace cyber ne cesse d'augmenter (581 incidents de sécurité informatique déclarés en 2023 dans le secteur de la santé en France*). Pour faire face, il est indispensable que les établissements de santé soient en capacité de renforcer leur niveau de sécurité, de cyber-résilience et de protection des données.

Avec la création du CRRC, l'offre régionale se structure autour d'un bouquet de services pour que les établissements sanitaires et médico-sociaux puissent se préparer, se protéger et réagir à toute attaque cyber.

Des actions de sensibilisation seront également proposées prochainement aux professionnels de ville.

ZOOM SUR

Participez à un défi ludique et engageant : les Cyberympiques®



Pour le Cybermois à venir, nous vous proposons de **maintenir l'élan des Jeux Olympiques de Paris 2024** avec les **Cyberympiques®** !

Ce parcours, accessible à tous les professionnels de santé, vous permettra de **relever des défis sportifs tout en renforçant vos connaissances en cybersécurité**.

Alors, prêts à relever le défi et à challenger vos pratiques en matière de cybersécurité ?
Inscrivez-vous vite !

Dans le cadre de son action de sensibilisation en cybersécurité, Conscio Technologie a publié une vidéo explicative sur les avantages et les risques de l'utilisation de l'IA Générative en matière de cybersécurité.

Retrouvez les bonnes pratiques pour déjouer les pièges des cybercriminels !



EN BREF

Exercices de crise en ESMS

Des exercices de crise ont été menés par nos équipes auprès de 3 organismes gestionnaires de la région afin d'**expérimenter une nouvelle méthodologie avec 2 cellules de crises** : le siège et un établissement. Cette méthode a permis de tester la stratégie, la communication, la gestion technique mais aussi la continuité opérationnelle.

Une nouvelle série sera organisée prochainement.



Renforcer la Sécurité de l'AD : retour sur la campagne de formation



Dans le cadre de notre engagement à améliorer le niveau de sécurité des établissements, une campagne de formation dédiée à la sécurité de l'Active Directory (AD) a été conduite cette année. Ce système, qui gère l'authentification et les droits d'accès au sein du réseau, est un pilier stratégique pour protéger nos données sensibles contre les cyberattaques.

Au cours du premier semestre 2024, le GCS Sara a organisé **14 sessions de formation**, réunissant plus de 100 participants (administrateurs système, architectes réseaux, responsables de la sécurité des systèmes d'information). Cette diversité de profils a permis d'aborder les problématiques de sécurité de l'AD sous différents angles, renforçant une approche collaborative de la sécurisation des environnements critiques.

Afin de pérenniser cette dynamique, de nouvelles sessions, avec un programme renforcé niveau 2 composé de nouvelles thématiques, seront planifiées en 2025.

AGENDA

A partir du 27 septembre

Webinaires plan CaRE

Webinaires consacrés à la présentation du marché PRIS (Prestataire de réponse à incident)

Octobre

Cybermoi/s

Campagnes de sensibilisation sur la cybersécurité pour tous devenir #cyberengagés

19 novembre

Journée régionale cybersécurité - Lyon

Une journée, organisée par le GCS Sara et les HCL sur les orientations, les enjeux techniques et opérationnels de cybersécurité

EN CHIFFRES



117

ES et ESMS inscrits aux programmes de sensibilisation cyber



89 600

utilisateurs inscrits aux programmes de sensibilisation cyber



1

campagne de sensibilisation/mois

Chiffres au 25 septembre 2024

Plus d'infos, [cliquez ici !](#)

Mise à jour du référentiel sur le cancer du sein



RÉFÉRENTIEL RÉGIONAL

Cancer du sein

Cette version du référentiel régional de prise en charge du cancer du sein a été actualisée lors de la séance plénière du 30 novembre 2023.

[Le consulter](#)



ÉVÉNEMENT

45e journées de SFSPM - Du 8 au 10 novembre 2024 à Nantes et en distanciel

Cette nouvelle édition a pour thème " Prévention et cancer du sein : Mythe ou Réalité au XXIe siècle "



[Plus d'informations](#)

i Partagez les bonnes pratiques de soins infirmiers aux IDE ou IDEL

- › [Prise en charge d'une personne mastectomisée AVEC ou SANS curage ganglionnaire \(2023\)](#)
- › [Fiche conseils patiente mastectomisée \(2023\)](#)
- › [Fiche conseils patient ayant subi un curage ganglionnaire axillaire \(2023\)](#)



Focus sur les thérapeutiques anticancéreuses



La thématique Thérapeutiques anticancéreuses met à disposition des professionnels des outils pour accompagner et améliorer la prise en charge et l'adhésion aux traitements des patients traités par médicaments antitumoraux administrés par voie intraveineuse ou par voie orale.

Thérapeutiques anticancéreuses



ACCÈS DÉROGATOIRES

Un nouveau numéro de la newsletter, réalisée par ONCO AURA et l'OMEDIT ARA, sur les accès dérogatoires concernant les dernières autorisations d'accès précoces ou compassionnel en cancérologie et oncohématologie est disponible.



[Consulter la newsletter n°9*](#)

La SFPO met à disposition un répertoire des molécules en accès dérogatoire par localisation tumorale sur son site dédié : [ONCO ACCESS](#)



[Consulter le site](#)

INFORMATION

Dépistage d'un déficit en dihydropyrimidine déshydrogénase (DPD) obligatoire avant toute initiation de traitement à base de fluoropyrimidines

Nous vous rappelons que le dépistage du déficit en DPD (enzyme dihydropyrimidinedeshydrogénase) par dosage de l'uracilémie est obligatoire avant la première administration de fluoropyrimidines : capécitabine ou 5-fluorouracile.


La mention « Résultats uracilémie pris en compte » doit figurer sur la prescription et cette mention est à vérifier avant toute délivrance.



ONCO AURA et l'OMEDIT AURA vous propose une note d'information à diffuser à tous les pharmaciens.

Pour plus d'information sur la recherche du déficit en DPD, consulter la page dédiée sur RESSOURCES

[Consulter la note d'information](#)



Note d'information

A DESTINATION DES PHARMACIENS HOSPITALIERS

Dépistage d'un déficit en dihydropyrimidine déshydrogénase (DPD) obligatoire avant toute initiation de traitement à base de fluoropyrimidines

Les fluoropyrimidines peuvent entraîner des toxicités sévères (1 patient sur 31, voire des décès entre 1 patient sur 100 et 1 patient sur 1000). Une partie de ces toxicités est liée à un déficit d'activité de la DPD principale enzymatique permettant l'élimination de ces médicaments.

La mesure de l'uraciléme (phénotypage*), quantifie l'activité enzymatique de la DPD, est obligatoire chez les patients avant l'instauration d'une première chimiothérapie comportant une fluoropyrimidine.

Principaux protocoles de chimiothérapie à base de FLUOROPYRIMIDINES (5-FLUOROURACILE de 5-FU) ou capecitabine à savoir "Katsuda" et génériques :

CANCIER	DCI	FLUO	FLUO	FLUO	FLUO	FLUO
EPIDERMES	CAPECI	URACILE	URACILE	URACILE	URACILE	URACILE

D'autres protocoles peuvent être validés en RCP ou être prévus dans le cadre d'un essai clinique. Ces protocoles peuvent être associés à une immunothérapie et/ou à d'autres médicaments.

Absence de déficit Déficit partiel Déficit complet

Uraciléme

10 ng/ml 100 ng/ml 300 ng/ml

Utilisation standard Réduction de la dose initiale à envisager en fonction de la tolérance et du taux d'uraciléme Utilisation contre-indiquée

*in phénotypage

ÉVÉNEMENTS

7e Journée Pharmacie en Oncologie Clinique

Vendredi 22 novembre à Grenoble et en distanciel

Cette nouvelle édition aura pour thème "Accélérer et sécuriser l'accès aux innovations thérapeutiques : mythes ou réalités ?"



[Inscriptions et informations](#)

Toutes les thématiques Ressources

RECHERCHE INNOVATION



Recherche clinique



Oncogénétique et médecine prédictive



Cancer et immunothérapie

POPULATION



Cancers de l'enfant



Adolescents et jeunes adultes



Onco-gériatrie

PARCOURS DE SOINS



Premier recours et cancer



Cancers rares



Onco-réhabilitation

TRAITEMENT



Thérapeutiques anticancéreuses

PATIENTS, PROCHES ET AIDANTS



Proches et aidants

SOINS ONCOLOGIQUES DE SUPPORT



Portail des soins oncologiques de support

CANCERS PAR LOCALISATION



Portail des localisations

Focus sur les fiches RCP régionales

Projet porté par



Les fiches RCP ONCO AURA v2 sont disponibles sur la plateforme Ressources !

Comme annoncé lors du copil 3C du 2 juillet dernier, nous avons le plaisir de vous informer que la nouvelle version des fiches RCP de cancérologie sont disponibles dès à présent sur la plateforme Ressources !

Ces nouvelles versions ont été mises à jour dans le DCC pendant l'été. Elles sont actuellement en test en vue d'une mise en ligne sur l'outil le 14 octobre prochain.

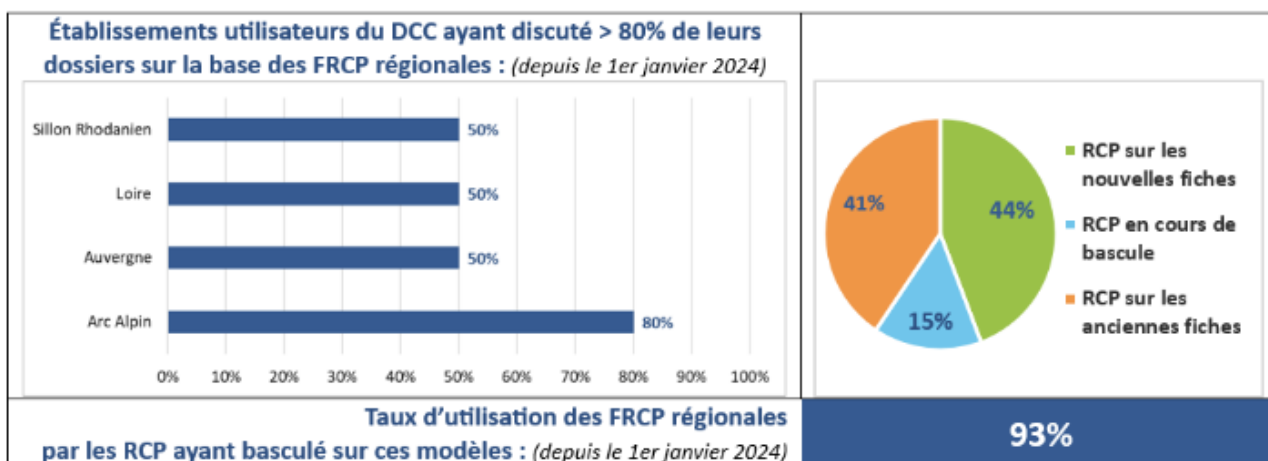
Une communication vous sera alors adressée pour vous en informer, mais vous pouvez d'ores et déjà avoir un aperçu de ces fiches dans le DCC [ici](#).

[Découvrir les modèles de fiche RCP](#)

[En savoir plus](#)

CHIFFRES CLÉS : USAGES DES FRCP RÉGIONALES DANS LE DCC

Chiffres au 12 septembre 2024



Retours sur la méthode et les arbitrages faits pour l'élaboration des fiches RCP régionales

Depuis 30 ans, notre mission a toujours consisté à accompagner les acteurs de la cancérologie pour répondre aux recommandations tout en essayant de travailler avec eux à des solutions adaptées à leurs besoins.

C'est avec cette même approche qualité et métier que nous avons élaboré la fiche a minima : après avoir recueilli un maximum de fiches RCP possibles du territoire régional, nous avons élaboré une fiche RCP a minima avec l'objectif qu'elle convienne au plus grand nombre.



Toutefois, en tant que DSRC, nous nous devons également de proposer une fiche respectant les exigences métier de l'INCa, et le cadre national d'interopérabilité du DCC (à venir), ce qui peut limiter notre marge de manœuvre pour modifier cette fiche. Néanmoins, nous avons tenté de l'assouplir autant que possible, en faisant le choix de :

- Proposer les champs requis par l'INCa au format le moins restrictif (texte libre) lorsque cela était possible
- N'imposer aucun champ obligatoire à la saisie

Quelles sont les RCP concernées par cette harmonisation régionale ?

Peu importe l'outil utilisé pour la gestion de leurs dossiers, toutes les RCP doivent implémenter ces fiches RCP ; en particulier le DPI Easily a fait le choix d'intégrer les fiches RCP régionales en lieu et place de ses modèles existants.

Quant aux RCP utilisant le DCC régional, les fiches RCP sont déjà disponibles dans l'outil et nous préconisons d'amorcer cette bascule dès à présent car seules ces nouvelles fiches seront développées dans le nouvel outil.

Est-il possible de transmettre d'autres retours sur les fiches RCP régionales plus tard ? Si oui, comment ?

Le DSRC ONCO AURA restera à votre écoute. Tout professionnel pourra adresser ses retours éventuels en nous contactant à dcc@onco-aura.fr. Chaque contribution devra néanmoins être argumentée et susciter l'adhésion de plusieurs professionnels d'établissements différents pour être recevable.

Elle sera analysée par un copil interne sous l'angle métier, réglementaire et technique, mais aussi avec la problématique du coût (humain et financier) que chaque modification de fiche demande. Les demandes de modifications retenues intégreront alors le planning des évolutions.

Actu à la « une » le mois prochain :

Mois sans tabac : participez à la campagne 2023 !!



Se faire accompagner : le truc en plus

Quand on arrête de fumer, c'est toujours mieux de se faire accompagner.

Vous pouvez gratuitement :


- Bénéficier du e-coaching gratuit et à portée de main avec votre application **Tabac info service**.
- Profiter d'un suivi téléphonique avec un tabacologue au 39 89.

Télécharger l'application

J'appelle le 39 89



Mes outils pour mettre toutes les chances de mon côté



Le 39 89

Contactez un professionnel de l'arrêt du tabac



Je télécharge l'application



Je trouve un tabacologue

Consultez un professionnel près de chez vous



Rejoignez-nous sur Facebook

Plus d'infos, [cliquez ici !](#)

Coordonnées du 3C Haute-Savoie Nord :

VEYRAT Cyrielle, Coordinatrice 3C

Centre Hospitalier Alpes Léman
558 Route de Findrol- BP 20 500
74130 Contamine-sur-Arve



04 50 82 27 80

cyveyrat@ch-alpes-leman.fr

Restons en contact !



<https://3c.onco-aura.fr/haute-savoie-nord/>

<https://www.facebook.com/3C74Nord/>

<https://www.facebook.com/Depistagesdescancers74/>

